




199/1

Legenda

-  rzeka Wilga
-  granice działek ewidencyjnych
-  obszar roboczy - pow. ok 1500 m²